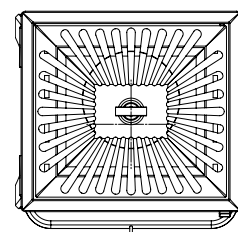
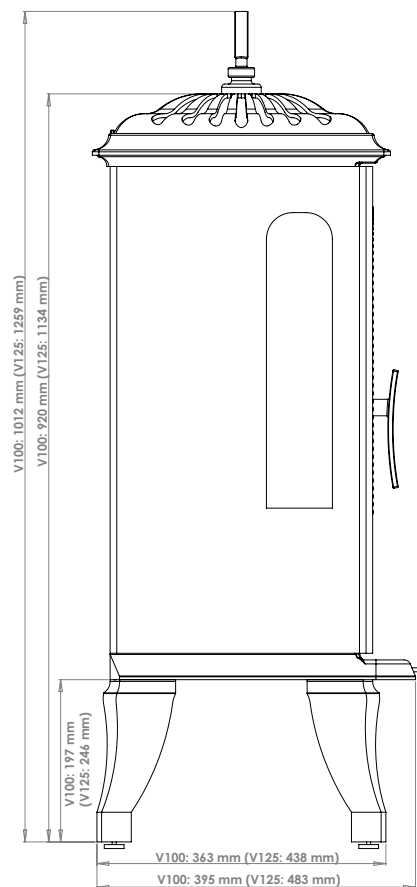
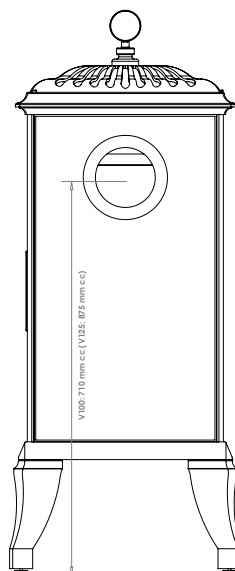
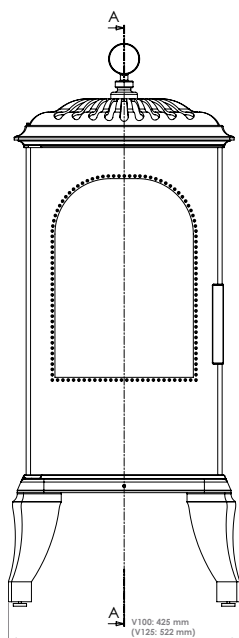
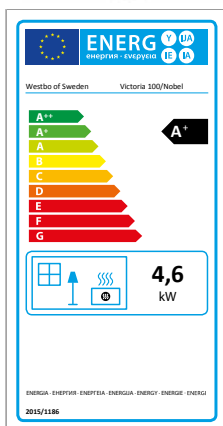


## Westbo Victoria 100



EN-13240 geprüft tested  
15a B-VG, 2015  
DINplus/2. BImSchV erfüllt

Mehrfachbelegung des Schornsteins zulässig  
Externe Zuluft - 78 mm  
RRF 40 15 4024  
(RRF 15 11 2567)



Abstand zu brennbaren Bauteilen Distance to combustible components:	
hinten rear	15 cm
seitlich mit Scheiben side	45 cm
seitlich ohne Scheiben side without glass	25 cm
Anschlusshöhe Connection height	710 mm c/c

### Technische Daten Technical information Victoria 100

Nennwärme Nominal heat output	4,6 kW	Gewicht Weight	90 kg
Wirkungsgrad Efficiency	82%	Anschluß in mm Connections	Ø 120
Partikel Particles	19 mg/m <sup>3</sup>	Anschluß Connections	nach hinten, back (top option)
Mittlere Abgastemperatur Flue gas temp	243 °C	Feuerung Fuel	Naturholz, getrocknet Wood
Abgasmassenstrom Flue gas mass flow	4,5 g/s	Brennholzlänge Log length	33 cm
Mindestförderdruck Mean flue draught	12 pa	Option Victoria 100	Bio-Ethanol / Electric

Lieferumfang Including

Handschuh, Aschefach, Kochplatte Ash box, cooking plate, glove

Optionen optional

Adapter für Anschluß nach oben Adapter for top connection