



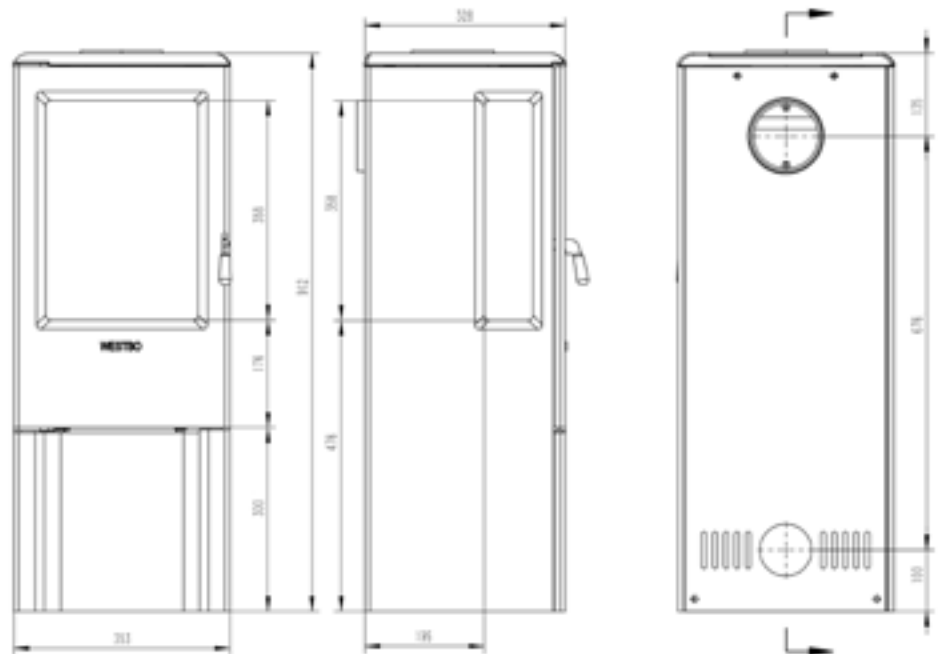
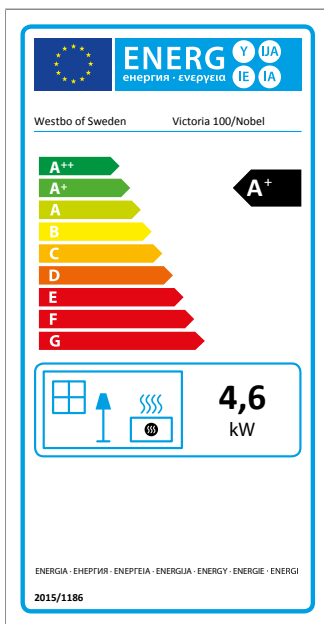
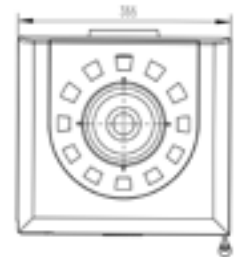
# Westbo Nobel

EN-13240 geprüft tested  
15a B-VG  
DINplus/2. BImSchV erfüllt

Mehrfachbelegung des Schornsteins zulässig  
Externe Zuluft - 78mm  
RRF 40 14 3772

!! Facelift 2021 - offenes Holzfach unter der Feuerraumtür

**Abstand zu brennbaren Bauteilen** Distance to combustible components:  
hinten rear 15 cm  
seitlich side 45 cm  
Anschlusshöhe Connection height 777 mm c/c



### Technische Daten Technical information

Nennwärme Nominal heat output	4,6 kW	Gewicht Weight	90 kg
Wirkungsgrad Efficiency	82 %	Anschluß in mm Connections	Ø 120
Partikel Particles	19 mg/m <sup>3</sup>	Anschluß Connections	hinten, oben
Mittlere Abgastemperatur Flue gas temp	243 °C	Feuerung Fuel	Naturholz, getrocknet Wood
Abgasmassenstrom Flue gas mass flow	4,5 g/s	Brennholzlänge Log length	ca 33 cm
Mindestförderdruck Mean flue draught	12 pa	Lieferumfang Including	Handschuh, Kochplatte Gloves, hot plate
Wahlmöglichkeiten Extras	Anschlußset für externe Verbrennungsluft Connection for extern combustion air Verkleidung: Gusseisen Cover: cast iron		